

# ПРИВОЛЖЬЕ:

## основные социально-экономические показатели за январь-сентябрь 2011 г.

Материалы предоставлены Нижегородским комитетом государственной статистики

### Добывающие, обрабатывающие производства и энергетика

В целом по стране за январь-сентябрь 2011 года по сравнению с январем-сентябрем 2010 года объем производства увеличился на 5,2%. Во всех рассматриваемых регионах наблюдалось увеличение физического объема производства. Максимальное значение индекса промышленного производства зафиксировано в Пензенской области – 117,3%, минимальное – в Оренбургской области – 100,7%.

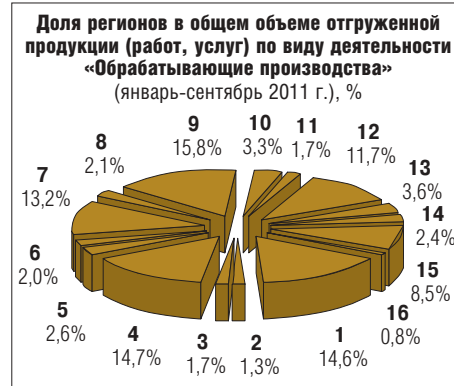


За 9 месяцев 2011 года в целом по России предприятиями, занимающимися добычей полезных ископаемых, отгружено товаров собственного производства (выполнено работ, услуг собственными силами) в действующих ценах на сумму 5770,0 млрд рублей. Из них 16,2% (936,3 млрд руб.) приходилось на регионы Приволжского федерального округа, а также Астраханскую и Волгоградскую области.

Значительная доля этой суммы пришлось на предприятия Республики Татарстан – 29,3% (274,8 млрд руб.) и Оренбургской области – 22,1% (206,8 млрд руб.). Доля Астраханской и Волгоградской областей составила 2,6 и 0,6% соответственно. Невелика роль предприятий добывающих производств республик Марий Эл, Мордовия, Чувашской Республики, Кировской, Нижегородской, Пензенской и Ульяновской областей (доля каждого региона менее 1,0%).

В январе-сентябре 2011 года предприятия обрабатывающих производств в целом по Российской Федерации отгружено товаров собственного производства в действующих ценах на сумму 15696,0 млрд рублей. Из них доля рассматриваемых регионов составила 25,3% (3970,9 млрд руб.). По данному показателю Нижегородская область занимала лидирующую позицию – 626,5 млрд рублей, или

15,8% среди рассматриваемых территорий, наименьшая доля (0,8%) приходилась на Астраханскую область.



Объем отгруженных товаров (работ, услуг) по виду экономической деятельности «Производство и распределение электроэнергии, газа и воды» в январе-сентябре 2011 года в целом по стране в действующих ценах составил 2807,0 млрд рублей, из них 20,9% (587,4 млрд руб.) приходилось на регионы Приволжского федерального округа, а также Астраханскую и Волгоградскую области.

Среди указанных регионов наибольший объем отгруженных товаров (работ, услуг) по данному виду деятельности зафиксирован в Республике Татарстан – 71,7 млрд рублей (12,2% среди рассматриваемых территорий), Самарской области – 67,0 млрд рублей (11,4%), Республике Башкортостан – 64,0 млрд рублей (10,9%), Оренбургской области – 63,3 млрд рублей (10,8%), Пермском крае – 63,2 млрд рублей (10,8%), Нижегородской области – 59,3 млрд рублей (10,1%), наименьший – в республиках Мордовия – 7,4 млрд рублей (1,3%) и Марий Эл – 6,6 млрд рублей (1,1%).

На рассматриваемые регионы приходится значительная доля общероссийского производства ряда основных видов промышленной продукции.

Так, в отчетном периоде нефтедобыча на данных территориях составила 23,2% российской, где наибольшая доля (6,4%) принадлежала Республике Татарстан.

Доля рассматриваемых регионов в общероссийском объеме нефти, поступившей на переработку, за рассматриваемый период составила 44,1%. Наибольший объем по переработке нефти принадлежал предприятиям Республики Башкортостан, Самарской, Нижегородской областей, Пермского края, а также Волгоградской области. Их доля в общероссийском показателе составила 10,7, 8,0, 6,7, 5,0 и 4,2%, соответственно.

Металлургическими предприятиями анализируемых территорий произведено 37,7% общероссийского производства стальных труб (2923,7 тыс. тонн), в том числе предпри-

ятиями Нижегородской области – 19,3% (1496,4 тыс. тонн) и Волгоградской области – 15,1% (1173,8 тыс. тонн).

Рассматриваемые регионы также занимают видное место в общероссийском объеме химического производства. В январе-сентябре 2011 года доля этих регионов в производстве пластмасс в первичных формах составляла более половины общероссийского производства (57,2%). Причем 25,7% российского производства обеспечили предприятия Республики Татарстан и 11,9% – Республики Башкортостан.

В производстве химических волокон и нитей особая заслуга принадлежала предприятиям Самарской, Волгоградской и Саратовской областей. Их доля в общероссийском показателе составила, соответственно, 11,3, 5,7 и 5,4%. Всего химическими предприятиями анализируемых регионов произведено 28,4 тыс. тонн химических волокон и нитей (27,3% общероссийского производства).

В автомобилестроении лидером среди рассматриваемых регионов по производству грузовых автомобилей являлась Нижегородская область, на предприятиях которой было собрано 68,7 тыс. штук (46,0% общероссийского выпуска данной продукции). В совокупности автопредприятиями Приволжского федерального округа выпущено 134,4 тыс. грузовых автомобилей (90,1% российского производства).

Предприятия Самарской области обеспечили 38,4% российского производства отечественных легковых автомобилей. Выпуск их регионами Приволжского федерального округа составил 566,6 тыс. штук (45,0% российского производства).

Рассматриваемыми регионами в январе-сентябре 2011 года произведено 9,0 тыс. тракторов для сельского и лесного хозяйства, что составляет 84,8% общероссийского производства.

Более половины производства российских автобусов сосредоточено в Нижегородской области (59,6%), в Ульяновской области – 18,0%. Всего на территории Приволжского федерального округа и Волгоградской области было произведено 24,3 тыс. автобусов, или 86,5% выпуска в целом по стране.

В производстве бытовой техники рассматриваемые регионы также играют значительную роль. В январе-сентябре 2011 года их доля в общероссийском производстве газовых плит составила 75,5%, стиральных машин – 15,1%, холодильников и морозильников – 11,3%.

По объему производства бумаги и картона из рассматриваемых регионов лидерами являлись Пермский край и Нижегородская область, их доля в общероссийском показателе составила 9,7 и 8,0%, соответственно. Всего на территории Приволжского федерального округа и Астраханской области производство

бумаги и картона составило 25,6% от соответствующего показателя по России.

**Выработка электроэнергии** в регионах Приволжского федерального округа, Астраханской и Волгоградской областях составила 20,3% российской (154,7 млрд кВт. ч). Наибольшее количество электроэнергии было выработано в Саратовской области (31,7 млрд кВт.ч.) и Пермском крае (22,4 млрд кВт.ч.).

**Сельское хозяйство**

В январе-сентябре 2011 года хозяйствами всех категорий Российской Федерации было произведено 7,1 млн тонн *мяса* (скота и птицы на убой в живом весе), что на 4,4% больше, чем в соответствующем периоде 2010 года.

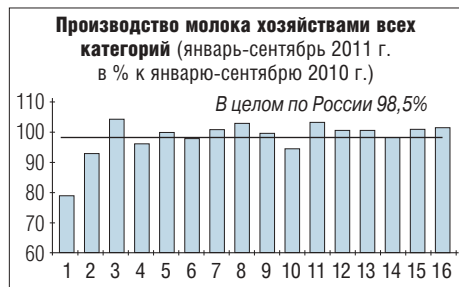
Доля регионов Приволжского федерального округа, Астраханской и Волгоградской областей в общероссийском производстве *мяса* составила 23,9% (1,7 млн тонн). Лидирующие позиции здесь заняли республики Татарстан и Башкортостан – 15,6 и 12,6% среди рассматриваемых территорий, или, соответственно, 271,2 и 218,8 тыс. тонн.



Прирост производства *мяса* по сравнению с соответствующим периодом прошлого года был зафиксирован в двенадцати регионах, причем наибольший – в Ульяновской области – на 13,4%.

Наибольшее снижение производства *мяса* отмечено в Республике Башкортостан – на 18,5%, а также в Оренбургской области – на 8,9%, Кировской – на 7,8%, Пермском крае – на 0,3%.

В январе-сентябре 2011 года в целом по Российской Федерации производство *молока* уменьшилось на 1,5% по сравнению с аналогичным периодом предыдущего года и составило 25,0 млн тонн. На долю регионов Приволжского федерального округа, Астраханской и Волгоградской областей пришлось 34,4% общероссийского производства *молока* (8,6 млн тонн).



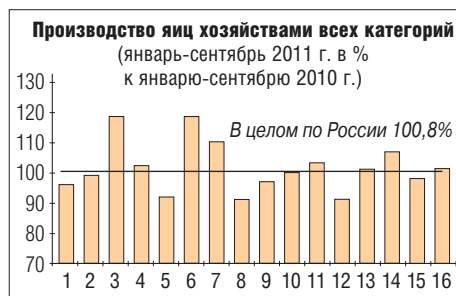
Лидерами по производству *молока* являлись республики Татарстан и Башкортостан – 1463,9 и 1401,6 тыс. тонн в порядке упоминания (среди рассматриваемых территорий 17,0% и 16,3%, соответственно).

Сокращение производства *молока* произошло в шести регионах округа. Наибольшее – в Республике Башкортостан (на 20,1%).

В остальных регионах прирост производства *молока* варьировал от 0,2% в Удмуртской Республике до 4,7% в Республике Мордовия. В Нижегородской области производство *молока* осталось на уровне января-сентября 2010 года.

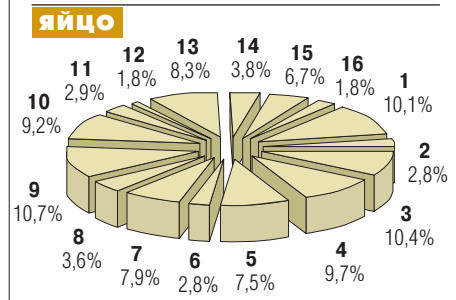
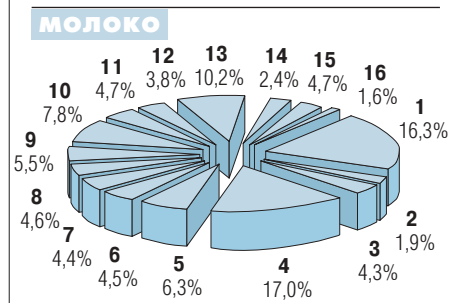
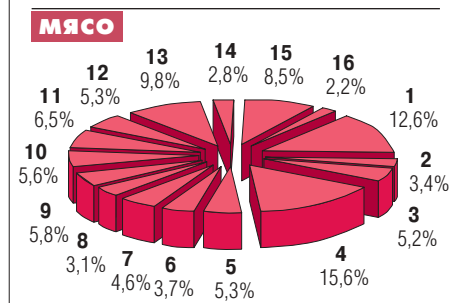
Хозяйствами всех категорий Российской Федерации в январе-сентябре 2011 года было произведено 31,3 млрд штук *яиц*, что на 0,8% больше, чем в январе-сентябре 2010 года.

Птицефабриками рассматриваемых регионов произведено 9,2 млрд штук *яиц* (29,4% российского производства).



В производстве *яиц* лидировали Нижегородская область, республики Мордовия и Башкортостан, доля которых составила, соответственно 10,7, 10,4 и 10,1% среди рассматриваемых территорий.

**Структура производства основных видов продукции животноводства хозяйствами всех категорий (январь-сентябрь 2011 г.)**

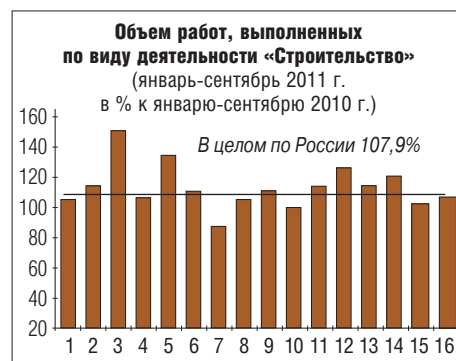


В отчетном периоде в 9 регионах из 16 отмечен рост объемов производства *яиц* к январю-сентябрю 2010 года, наибольший – в Республике Мордовия (на 19,3%).

Сокращение данного показателя зафиксировано в семи регионах. Самое значительное – в Кировской и Самарской областях (на 8,3%), а также в Удмуртской Республике (на 7,6%), в Республике Башкортостан (на 3,9%), Нижегородской и Волгоградской областях (на 2,3 и 1,6%, соответственно), Республике Марий Эл (на 0,4%).

**Строительство**

Объем работ, выполненных предприятиями и организациями регионов Приволжского федерального округа, Астраханской и Волго-



градской областей по виду деятельности «Строительство», в январе-сентябре 2011 года составил 547,9 млрд рублей.

Рост объемов работ наблюдался во всех рассматриваемых регионах (как и в целом по России), за исключением Пермского края, где зафиксировано снижение на 12,3%. Прирост данного показателя варьировал от 0,7% в Оренбургской области до 51,4% в Республике Мордовия.

В целом по стране в январе-сентябре 2011 года *ввод жилья* к соответствующему периоду прошлого года увеличился на 2,8% и составил 33,8 млн кв. метров.



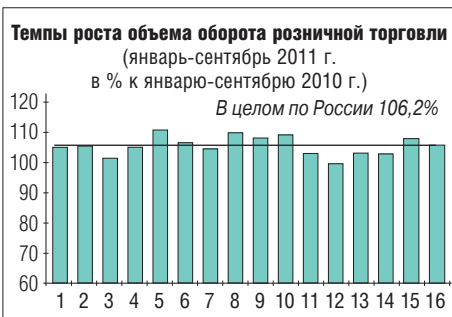
Регионами Приволжского федерального округа, Астраханской и Волгоградской областями за январь-сентябрь 2011 года было введено в эксплуатацию 8,6 млн кв. метров жилых помещений (25,4% от показателя в целом по стране).

Лидирующие позиции по объему вводимой жилой площади занимали республики Татарстан, Башкортостан и Нижегородская область – 1759,4, 1282,5 и 1005,4 тыс. кв. метров жилья, или, соответственно, 20,4, 14,9 и 11,6% среди рассматриваемых территорий.

Из общей площади жилья, введенного в эксплуатацию в регионах Приволжского федерального округа, а также в Астраханской и Волгоградской областях, 60,7% (5238,6 тыс. кв. метров) введено индивидуальными застройщиками. В среднем по России этот показатель составил 50,2%. Среди вышеуказанных регионов наименьшее его значение наблюдалось в Кировской области (33,3%), наибольшее – в Чувашской Республике (79,6%).

### Розничная торговля

В январе-сентябре 2011 года организация розничной торговли Российской Федерации было реализовано товаров на сумму 13611,0 млрд рублей. Удельный вес регионов Приволжского федерального округа, Астраханской и Волгоградской областей в объеме оборота розничной торговли страны составил 20,2% (2744,3 млрд руб.).

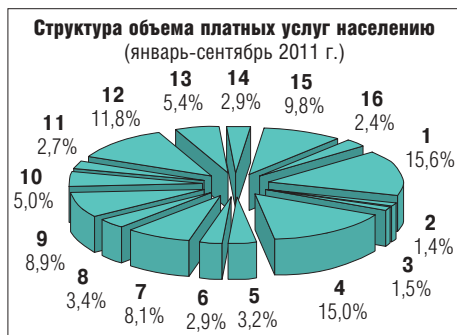


По Российской Федерации оборот розничной торговли в сопоставимых ценах составил 106,2% к январю-сентябрю 2010 года. Увеличение оборота розничной торговли наблюдалось во всех рассматриваемых регионах. В январе-сентябре 2011 года данный показатель находился в диапазоне от 100,1% в Самарской области до 111,7% в Удмуртской Республике.

### Платные услуги

Из 3993,4 млрд рублей платных услуг, оказанных населению предприятиями и организациями Российской Федерации в январе-сентябре 2011 года, 806,0 млрд рублей (20,2%) приходилось на хозяйствующие субъекты регионов Приволжского федерального округа, Астраханской и Волгоградской областей.

Наибольший удельный вес по объему платных услуг среди рассматриваемых регионов имели республики Башкортостан и Татарстан (15,6% и 15,0%, соответственно), а также Самарская область (11,8%).



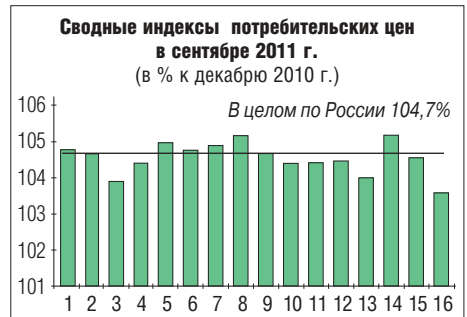
В январе-сентябре 2011 года по сравнению с соответствующим периодом предыдущего года наблюдался рост объема платных услуг

населению (в сопоставимых ценах) во всех рассматриваемых регионах, за исключением Самарской области, где зафиксировано снижение на 0,3%. Наибольший рост показателя отмечен в Нижегородской области – 5,9%. В целом по стране этот показатель составил 103,3%.

### Цены Потребительские цены

Сводный индекс потребительских цен (ИПЦ) на товары и услуги в сентябре 2011 года по отношению к декабрю 2010 года по Российской Федерации составил 104,7%. При этом быстрее всего росли цены на *платные услуги* – 108,1%. ИПЦ на *непродовольственные товары* за рассматриваемый период составил 105,0%, *продовольственные товары* – 102,1%.

Выше среднего по России сводный индекс потребительских цен в сентябре 2011 года по отношению к декабрю 2010 года сложился в шести из рассматриваемых регионов. В целом по анализируемым регионам ИПЦ варьировал от 103,6% в Астраханской области до 105,2% в Кировской и Ульяновской областях.



На *продовольственные товары* самый высокий индекс потребительских цен сложился в Республике Башкортостан (103,1%), самый низкий – в Астраханской области (100,4%). На *непродовольственные товары* ИПЦ варьировал от 103,8% в Астраханской области до 106,4% в Чувашской Республике и Пермском крае. Следует отметить, что в целом по России и во всех рассматриваемых регионах, цены на непродовольственные товары росли быстрее, чем на продукты питания.

ИПЦ на *платные услуги* в восьми из рассматриваемых регионов был выше среднероссийского показателя. Наиболее значительно выросли цены на услуги населению в Волгоградской области (110,2%).

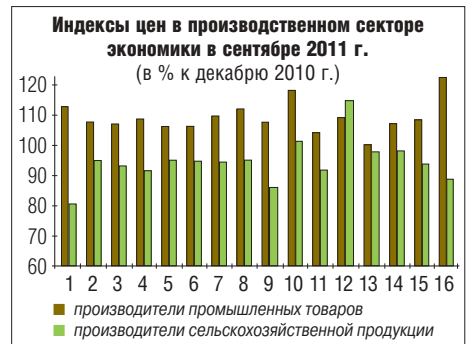
### Индексы цен производителей

Индекс цен (тарифов) предприятий – производителей *промышленных товаров* в целом по России в сентябре 2011 года по отношению к декабрю 2010 года составил 110,7%.

Во всех анализируемых регионах наблюдался рост этого показателя: от 100,4% в Саратовской области до 123,0% в Астраханской области.

В сентябре 2011 года по отношению к декабрю 2010 года индекс цен на реализованную сельскохозяйственную продукцию в целом по Российской Федерации составил 96,1%.

Почти во всех рассматриваемых регионах произошло снижение данного показателя, наименьшее его значение зафиксировано в Республике Башкортостан – 80,3%, наибольшее –



в Ульяновской области – 98,0%. Рост цен на сельхозпродукцию отмечен лишь в Самарской и Оренбургской областях (на 14,9% и 1,8%, соответственно).

В большинстве анализируемых регионов наблюдался рост цен производителей промышленных товаров за рассматриваемый период, в то время как в четырнадцати регионах зафиксировано снижение цен на реализованную сельскохозяйственную продукцию. Паритет цен в пользу сельхозпродукции сложился только в Самарской области.

### Денежные доходы

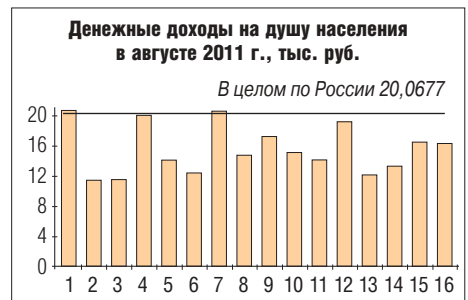
*Реальные денежные доходы* населения в январе-августе 2011 года в целом по России составили 99,8% к уровню соответствующего периода 2010 года.

В пяти регионах зафиксирован рост реальных денежных доходов.

Наибольший темп роста отмечен в Оренбургской области (102,9%), а наибольшее снижение – в Саратовской области (93,1% к уровню января-августа 2010 года).



В августе 2011 года сумма денежного дохода на душу населения в России составила 20067,7 рубля.



Среди анализируемых регионов в Пермском крае и Республике Башкортостан среднедушевой денежный доход в августе 2011 года превысил среднероссийский показатель и составил, соответственно, 20513,7 и 20487,3 рубля. Наиболее низкая величина данного показателя зафиксирована в Республике Марий Эл (11127,0 руб.).

На 1 октября 2011 года общая сумма просроченной задолженности по заработной плате в целом по России составила 2389,0 млн рублей, по регионам Приволжского федерального округа, Астраханской и Волгоградской областям – 898,9 млн рублей, или 37,6% общероссийской задолженности.

Наибольшая сумма просроченной задолженности по заработной плате отмечена в Республике Башкортостан – 127,2 млн рублей (14,2% от общей задолженности рассматриваемых регионов).

В целом по стране 0,8% всей просроченной задолженности по оплате труда образовалось по причине недофинансирования из бюджетов всех уровней. Среди рассматриваемых территорий только в двух регионах зафиксирован данный вид задолженности: в Республике Татарстан (0,2 млн руб.) и Удмуртской Республике (0,5 млн руб.).

На 1 октября 2011 года в России по сравнению с предыдущим месяцем просроченная задолженность по оплате труда увеличилась на 2,1%.

В целом по Приволжскому федеральному округу данный показатель увеличился на 4,4%. Из всех рассматриваемых территорий округа рост задолженности по заработной плате наблюдался в одиннадцати регионах, при наибольшем ее увеличении в Республике Мордовия – в 4,4 раза.

Уменьшение задолженности по заработной плате среди рассматриваемых территорий зафиксировано в Астраханской и Нижегородской областях (на 33,1% и 19,2%, соответ-

ственно), Чувашской Республике (на 3,7%), Республике Татарстан (на 0,8%). В Волгоградской области сумма задолженности осталась на прежнем уровне.

### Демографические процессы

В январе-сентябре 2011 года в двенадцати из рассматриваемых регионов, как и по Российской Федерации в целом, смертность превышала рождаемость. В наибольшей степени это характерно для Республики Мордовия, где численность умерших превысила численность родившихся в 1,6 раза, а также Нижегородской и Пензенской (в 1,5 раза), Саратовской и Ульяновской областей (в 1,4 раза). В то же время в республиках Башкортостан и Татарстан, Удмуртской Республике и Астраханской области рождаемость превышала смертность.



В целом по анализируемым регионам количество умерших превысило количество родившихся в 1,2 раза (на 55,0 тыс. чел.). Самое большое количество умерших на 100 родившихся зафиксировано в Республике Мордовия (158,3 чел.), наименьшее – в Астраханской области (93,9 чел.).

### Преступность

В январе-сентябре 2011 года в целом по Российской Федерации наблюдалось сокращение числа зарегистрированных преступлений на 8,7% по сравнению с соответствующим периодом предыдущего года. Во всех рассматриваемых регионах имела место аналогичная ситуация.

Наибольшее сокращение преступности было зафиксировано в Пермском крае – на 20,3%.



В целом по регионам Приволжского федерального округа, Астраханской и Волгоградской областям за данный период было зарегистрировано 430,4 тыс. преступлений, что составило 23,3% от их общего количества по стране.